



Arbeidstilsynet

# Fremdrift

Arbeidsulykker, meldinger om  
kritikkverdige forhold og meldinger om  
arbeidsrelatert sykdom

**Rapporteringsperiode:** 1. januar 2025–30. juni 2025

**Datauttrekk:** 1. juli 2025

**Neste oppdatering:** Oktober 2025



# Innhold

<b>Innledning</b> .....	<b>2</b>
<b>Arbeidsulykker</b> .....	<b>3</b>
Beskrivelse .....	3
Sentrale nøkkeltall .....	3
Ulykkestype.....	4
Næring .....	4
Sted .....	5
Tilsyn etter arbeidsulykker.....	6
<b>Meldinger om kritikkverdige forhold</b> .....	<b>8</b>
Beskrivelse .....	8
Sentrale nøkkeltall .....	8
Tema i meldingen.....	9
Næring .....	10
Sted .....	11
Tilsyn etter melding om kritikkverdige forhold .....	12
<b>Meldinger om arbeidsrelatert sykdom</b> .....	<b>14</b>
Beskrivelse .....	14
Sentrale nøkkeltall .....	14
Diagnose .....	15
Næring .....	15
Sted .....	16
Tilsyn etter melding om arbeidsrelatert sykdom.....	17

# Innledning

Fremdrift er en rapportserie som gir informasjon om Arbeidstilsynets løpende innsats innenfor prioriterte områder. Rapportene er ikke ment å dekke alt Arbeidstilsynet gjør, men de gir en overordnet oversikt på utvalgte områder.

I denne fremdriftsrapporten ser vi nærmere på følgende varsel og meldinger som Arbeidstilsynet mottar:

- arbeidsulykker
- meldinger om kritikkverdige forhold
- meldinger om arbeidsrelatert sykdom

For alle mottatte varsel og meldinger om arbeidsulykker, kritikkverdige forhold og arbeidsrelatert sykdom Arbeidstilsynet mottar, oppretter vi en sak i vårt saksbehandlingssystem. Vi registrerer de opplysningene vi mottar gjennom varselet eller meldingen, og vi innhenter ytterligere opplysninger dersom det er behov for mer informasjon. Informasjonen vi får gjennom saksbehandling av varsel og meldinger, gir oss viktig informasjon om arbeidsmiljøtilstanden ute i virksomhetene, som igjen er et viktig kunnskapsunderlag for Arbeidstilsynets risikobaserte innsats.

I alle sakene gjør vi en vurdering av om det er behov for å følge opp de involverte virksomhetene med tilsyn. Hvor alvorlig tilfellet er, og hvilket forebyggingspotensial vi ser, er sentrale kriterier i vurderingen av behovet for oppfølging. Dersom vi velger å følge opp med tilsyn, vil vi innhente ytterligere informasjon fra virksomhetene, gjøre vurderinger av om det foreligger brudd på regelverket og eventuelt varsle og vedta reaksjoner for at virksomhetene skal rette opp i bruddene.

Et viktig forbehold ved statistikken som presenteres i denne rapporten, er at den kun gir en beskrivelse av de varsler og meldinger som er sendt til Arbeidstilsynet. Vi vet imidlertid at det er betydelig underrapportering til Arbeidstilsynet, og tallene må derfor ikke leses som en tallfesting av det reelle omfanget av arbeidsulykker, kritikkverdige forhold eller arbeidsrelatert sykdom i det norske arbeidslivet. Statistisk Sentralbyrå (SSB) fører den offisielle statistikken over arbeidsulykker, basert på arbeidsgivers rapportering av yrkesskader til NAV (iht. folketrygdloven). Mer statistikk om arbeidsskadedødsfall og arbeidsrelatert sykdom som er varslet til Arbeidstilsynet, er tilgjengelig på våre nettsider, [Statistikk \(arbeidstilsynet.no\)](https://www.arbeidstilsynet.no/statistikk).

# Arbeidsulykker

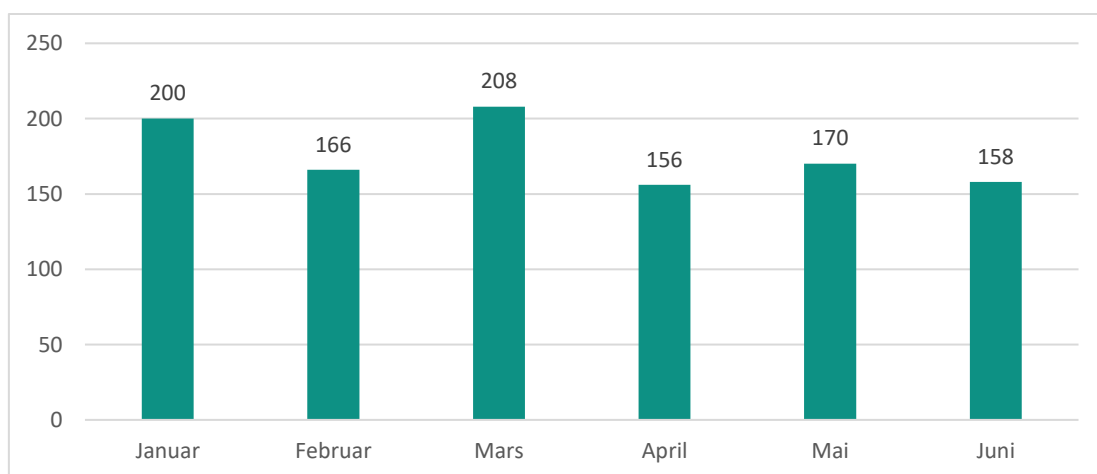
## Beskrivelse

Arbeidsulykker representerer et betydelig samfunnsproblem, og har store konsekvenser både for den som rammes, for den enkelte virksomhet og for samfunnet som helhet. Med arbeidsulykke menes en plutselig eller uventet ytre påkjenning eller belastning som skadelidte har vært utsatt for i forbindelse med arbeidet. Med arbeidsskadedødsfall menes en arbeidsskade som fører til at den skadede dør av skaden innen ett år etter at ulykken skjedde.

Arbeidsgiver har iht. arbeidsmiljøloven §5-2 plikt til snarest mulig å varsle Arbeidstilsynet og nærmeste politimyndighet om alvorlig personskade eller dødsfall som skjer i forbindelse med arbeid i det landbaserte arbeidslivet. Vi vet imidlertid at vi ikke får varsel om alle arbeidsulykker som skal meldes iht. arbeidsmiljøloven. Statistikken som presenteres i denne Fremdriftsrapporten gir derfor kun et bilde på antall ulykker meldt til Arbeidstilsynet, og ikke det reelle antallet ulykker som har inntruffet i det landbaserte arbeidslivet. Merk også at den presenterte statistikken reflekterer kunnskapen om ulykkene til enhver tid, og vil bli oppdatert i tråd med løpende vurderinger og saksbehandling. Det er Statistisk Sentralbyrå (SSB) som fører den offisielle statistikken over arbeidsulykker, basert på arbeidsgivers rapportering av yrkesskader til NAV (iht. folketrygdloven). Arbeidstilsynet fører den offisielle statistikken over arbeidsskadedødsfall i det landbaserte arbeidslivet, se [arbeidstilsynet.no](https://www.arbeidstilsynet.no) for mer informasjon.

## Sentrale nøkkeltall

Arbeidstilsynet har mottatt varsel om 1 058 arbeidsrelaterte ulykker som har inntruffet i perioden 1. januar–30. juni 2025. Vi har registrert 11 arbeidsskadedødsfall så langt i år. Figur 1 viser hvordan de varslede ulykkene fordeler seg per måned så langt i år.



Figur 1: Antall varslede arbeidsulykker, fordelt per måned, 2025.

Så langt i 2025 er Arbeidstilsynet varslet om omtrent 80 færre arbeidsulykker enn på samme tid i 2024. Totalt mottok vi varsel om i underkant av 2 200 arbeidsulykker i 2024, mens snittet for siste hele femårsperiode er omtrent 2 250 ulykker per år.

## Ulykkestype

Arbeidstilsynet registrerer ulykkestype for alle ulykker vi mottar varsel om. Tabell 1 gir en oversikt over fordeling per ulykkestype for alle arbeidsulykker varslet til Arbeidstilsynet så langt i år.

Tabell 1: Varslede arbeidsulykker og arbeidsskadedødsfall, fordelt per ulykkestype, 2025.

Ulykkestype	Antall ulykker	Antall arbeidsskadedødsfall
Fall	270	
Støt/treff av gjenstand	147	1
Klemt/fanget	111	5
Stukket/kuttet av skarp/spiss gjenstand	100	
Annet	94	
Elektrisk spenning	73	1
Kjemikalier	61	
Påført voldsskade	61	
Ekspløsjon, sprenging, brann	34	1
Annet - trafikkulykke	31	3
Sammenstøt/påkjørsel	27	
Høy/lav temperatur	25	
Velt	16	
Trusler om vold	8	
<b>Totalsum</b>	<b>1 058</b>	<b>11</b>

Vi har så langt i år mottatt flest varsler om fallulykker, etterfulgt av støt/treff av gjenstand og klemt/fanget-ulykker. Når det gjelder arbeidsskadedødsfallene, har flest arbeidstakere omkommet som følge av klemt/fanget-ulykker og trafikkulykker så langt i år.

## Næring

Arbeidstilsynet registrerer involverte virksomheter for de ulykkene vi mottar varsel om. Tabell 2 gir en oversikt over hvordan arbeidsulykkene og arbeidsskadedødsfallene fordeler seg per næring så langt i år. Det kan være flere virksomheter involvert i én ulykke, og statistikken i tabellen tar utgangspunkt i hvilken næring arbeidsgiver til den skadde er registrert i.

Tabell 2: Varslede arbeidsulykker og arbeidsskadedødsfall, fordelt per arbeidsgivers næring, 2025.

Næring (arbeidsgivers næring)	Antall ulykker	Antall arbeidsskadedødsfall
F Bygge- og anleggsvirksomhet	239	
C Industri	181	5
H Transport og lagring	93	1
G Varehandel, reparasjon av motorvogner	83	1
Q Helse- og sosialtjenester	81	
O Offentlig administrasjon og forsvar, og trygdeordninger underlagt offentlig forvaltning	58	
N Forretningsmessig tjenesteyting	56	1
A Jordbruk, skogbruk og fiske	53	3
P Undervisning	37	
R Kulturell virksomhet, underholdning og fritidsaktiviteter	26	
E Vannforsyning, avløps- og renovasjonsvirksomhet	23	
I Overnattings- og serveringsvirksomhet	17	
M Faglig, vitenskapelig og teknisk tjenesteyting	16	
D Elektrisitets-, gass-, damp- og varmtvannsforsyning	14	
B Bergverksdrift og utvinning	13	
S Annen tjenesteyting	11	
L Omsetning og drift av fast eiendom	10	
J Informasjon og kommunikasjon	6	
Ikke utfylt	43	
<b>Totalsum</b>	<b>1 058</b>	<b>11</b>

Så langt i år, er klart flest arbeidsulykker varslet innen næringene bygge- og anleggsvirksomhet og industri. 41 prosent av de varslede ulykkene har inntruffet innen disse to næringene så langt i år. Flest arbeidsskadedødsfall er registrert innen industri (5) og jordbruk, skogbruk og fiske (3).

## Sted

Arbeidstilsynet registrerer ulykkessted for alle arbeidsulykkene som varsles til oss. Tabell 3 gir en oversikt over hvordan de varslede arbeidsulykkene og arbeidsskadedødsfallene fordeler seg per fylke så langt i år.

Tabell 3: Varslede arbeidsulykker og arbeidsskadedødsfall, fordelt per fylke, 2025.

Ulykkessted (fylke)	Antall ulykker	Antall arbeidsskadedødsfall
Vestland	111	1
Oslo	107	1
Innlandet	103	2
Trøndelag	93	1
Akershus	87	
Rogaland	84	
Nordland	73	1
Østfold	69	1
Møre og Romsdal	65	1
Agder	53	
Vestfold	49	
Troms	46	
Buskerud	45	
Telemark	38	3
Finnmark	26	
Utland	5	
Svalbard	2	
Jan Mayen	2	
<b>Totalsum</b>	<b>1 058</b>	<b>11</b>

Så langt i år har flest varslede arbeidsulykker inntruffet i fylkene Vestland, Oslo og Innlandet. Flest arbeidsskadedødsfall har skjedd i Telemark og Innlandet.

## Tilsyn etter arbeidsulykker

Hvor stor andel av ulykkene som følges opp med tilsyn er blant annet avhengig av alvorlighetsgraden i ulykken og hvilket forebyggingspotensial vi ser hos virksomheten. Som hovedregel skal alle arbeidsskadedødsfall følges opp med tilsyn. Så langt i 2025 har Arbeidstilsynet vurdert at 26 prosent av de varslede arbeidsulykkene skal følges opp.

Vi har foreløpig gjennomført 233 tilsyn med arbeidsulykker i 2025. Noen av disse tilsynene er knyttet til arbeidsulykker inntruffet i 2024, men der tilsynet har blitt gjennomført først i 2025. Vi har avdekket ett eller flere brudd i 56 prosent av tilsynene, og fulgt opp bruddene med minst én reaksjon i 53 prosent av tilsynene. Flest tilsyn er gjennomført innen bygge- og anleggsvirksomhet og industri.

Hva Arbeidstilsynet kontrollerer i tilsyn etter arbeidsulykker, er tilpasset både type ulykke og egenskaper ved virksomheten. Vi vektlegger imidlertid å kontrollere virksomhetenes systematiske arbeidsmiljøarbeid, og har oftest kontrollert forhold knyttet til kartlegging, risikovurdering og tiltak. Dersom vi ser på de temaene vi kontrollerer oftest, er kartlegging,

risikovurdering og tiltak også det temaet vi avdekker mest brudd på, med brudd i 42 prosent av tilsynene så langt i år, etterfulgt av maskiner og annet arbeidsutstyr, med brudd i 34 prosent av tilsynene.

Vi har så langt i år valgt å følge opp bruddene med å gi ett eller flere vedtak om pålegg i 71 tilsyn med arbeidsulykker. Vi har fulgt opp med tvangsmulkt som pressmiddel i 2 tilsyn, vi har vedtatt stans ved overhengende fare for liv og helse i 5 tilsyn, og vi har vedtatt overtredelsesgebyr i 1 tilsyn med arbeidsulykker så langt i år.

Merk at tilsynene inngår i statistikken først når tilsynsrapporten er sendt til virksomheten, og antall tilsyn for den gitte perioden vil derfor øke etter hvert som flere tilsynsrapporter blir sendt. I en del tilsyn kan det også ta tid fra tilsynet blir gjennomført til reaksjoner blir vedtatt, spesielt når det gjelder overtredelsesgebyr. Behov for flere reaksjoner vurderes derfor fortløpende.



# Meldinger om kritikkverdige forhold

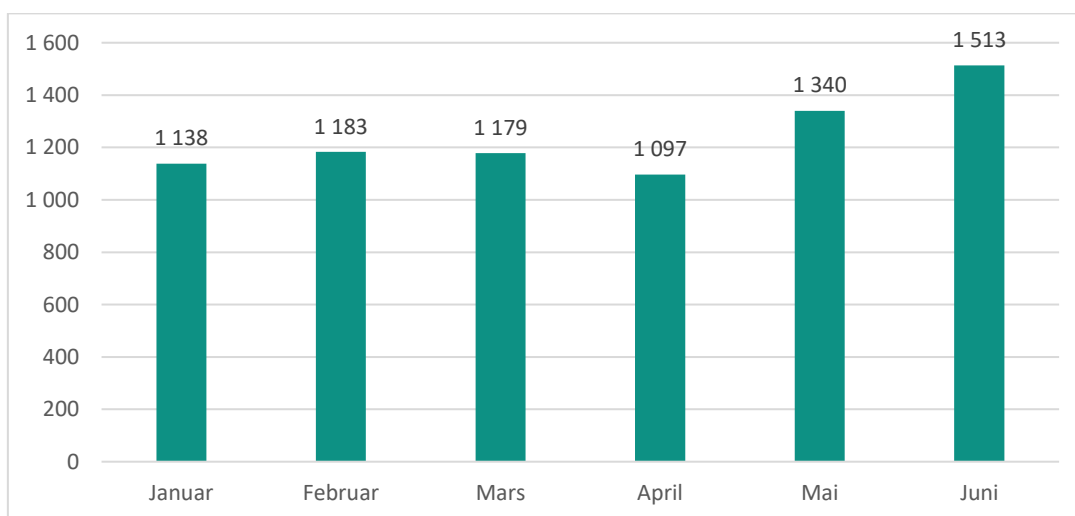
## Beskrivelse

Med kritikkverdige forhold menes forhold som er i strid med lover og regler, skriftlige etiske retningslinjer i en virksomhet eller etiske normer som det er bred tilslutning til i samfunnet.

Arbeidstilsynet kan varsles om saker og forhold som melder mener er kritikkverdige, både på egen og andres arbeidsplass. Arbeidstilsynet registrerer alle meldinger om kritikkverdige forhold vi mottar og vurderer eventuell oppfølging av saken. Når en arbeidstaker melder ifra om et kritikkverdig forhold på egen arbeidsplass, kalles det varsling, etter arbeidsmiljøloven § 2A. Forståelsen av hva som er kritikkverdige forhold, favner bredt. Arbeidsmiljøloven § 2 A-1 (2) gir blant annet disse eksemplene på kritikkverdige forhold: fare for liv eller helse, uforsvarlig arbeidsmiljø og fare for klima eller miljø.

## Sentrale nøkkeltall

I perioden 1. januar–30. juni 2025 har Arbeidstilsynet mottatt 7 450 meldinger om kritikkverdige forhold. Figur 2 viser hvordan meldingene fordeler seg per måned så langt i år.



Figur 2: Antall mottatte meldinger om kritikkverdige forhold, fordelt per måned, 2025.

Arbeidstilsynet har samlet sett mottatt omtrent 920 flere meldinger om kritikkverdige forhold så langt i 2025, sammenlignet med på samme tidspunkt i 2024. Gjennomsnittlig siste hele femårsperiode har Arbeidstilsynet mottatt omtrent 10 500 meldinger per år, men antallet ser ut til å ha økt etter at vi innførte ny løsning for mottak av meldinger om kritikkverdige forhold høsten 2021. I 2023 mottok Arbeidstilsynet omtrent 12 200 meldinger og i 2024 13 200 meldinger.

Vi registrerer melderens rolle for alle meldingene om kritikkverdige forhold vi mottar. Tabell 4 viser hvordan meldingene fordeler seg per rolle. Ansatte eller tidligere ansatte i virksomhetene står samlet for over halvparten av meldingene, med henholdsvis 42 prosent og 11 prosent av de mottatte meldingene.

**Tabell 4: Meldinger om kritikkverdige forhold, fordelt per melderens rolle, 2025.**

Melderens rolle	Antall meldinger
Ansatt	3 136
Annen	2 505
Tidligere ansatt i virksomheten	837
Representerer en offentlig myndighet	267
Regionalt verneombud	189
Verneombud	180
Tillitsvalgt	172
Fagforening	90
Arbeidsgiver	39
Bedriftshelsetjenesten	35
<b>Totalsum</b>	<b>7 450</b>

Omtrent en tredjedel av melderne er registrert med rollen «Annen». Dette kan være en melder som ikke ønsker å oppgi rollen sin eller ønsker å være anonym. Det kan også være varsel fra eksempelvis familiemedlemmer eller venner eller andre tredjeparter til forholdet det meldes fra om, for eksempel forbipasserende eller byggebransjens uropatrolje.

## Tema i meldingen

Alle meldinger om kritikkverdige forhold som Arbeidstilsynet mottar, knyttes opp mot ett eller flere tema basert på innholdet i meldingen. Tabell 5 gir en oversikt over de ti temaene vi har mottatt flest meldinger om så langt i 2025.

Tabell 5: Meldinger om kritikkverdige forhold, vist ved oftest registrerte tema, 2025. Én melding kan dekke flere temaer.

Tema	Antall meldinger
Uheldige belastninger	1 417
Arbeidstidsordninger	1 253
Varsling	1 201
Arbeidsavtaler	1 182
Lønnsystemer	1 102
Tilrettelegging og ledelse	1 027
Allmenngjorte lønns- og arbeidsvilkår	917
Bygnings- og utstyrmessige forhold	898
Kartlegging, risikovurdering og tiltak	611
Arbeidsgivers ansvar for organisering av arbeidet	554

Som vi ser av tabellen, mottar Arbeidstilsynet flest meldinger om kritikkverdige forhold knyttet til uheldige belastninger og arbeidstidsordninger.

Arbeidstilsynet mottar også hvert år et betydelig antall meldinger om kritikkverdige forhold, der forholdet enten er utenfor vårt myndighetsområde, eller det gjelder privatrettslige forhold. Arbeidstilsynet har ingen myndighet overfor virksomheter i slike saker, men vi kan gi både melder og virksomhet generell veiledning om regelverket. Så langt i år omhandler 12 prosent av de mottatte meldingene tema som er utenfor vårt myndighetsområde, og 9 prosent gjelder privatrettslige forhold.

## Næring

Arbeidstilsynet registrerer involvert virksomhet for de meldingene om kritikkverdige forhold som vi mottar. Tabell 6 gir en oversikt over hvordan meldingene om kritikkverdige forhold fordeler seg per næring så langt i år.

Flest meldinger om kritikkverdige forhold er knyttet til virksomheter registrert innen næringen bygge- og anleggsvirksomhet, etterfulgt av overnattings- og serveringsvirksomhet og varehandel, reparasjon av motorvogner. Merk at én melding kan omfatte flere næringer.

Tabell 6: Meldinger om kritikkverdige forhold, fordelt per næring, 2025. Én melding kan omfatte flere næringer.

Næring	Antall meldinger
F Bygge- og anleggsvirksomhet	1 038
I Overnattings- og serveringsvirksomhet	966
G Varehandel, reparasjon av motorvogner	933
Q Helse- og sosialtjenester	771
N Forretningsmessig tjenesteyting	631
C Industri	449
H Transport og lagring	400
O Offentlig administrasjon og forsvar, og trygdeordninger underlagt offentlig forvaltning	269
P Undervisning	217
M Faglig, vitenskapelig og teknisk tjenesteyting	187
S Annen tjenesteyting	165
R Kulturell virksomhet, underholdning og fritidsaktiviteter	162
L Omsetning og drift av fast eiendom	132
A Jordbruk, skogbruk og fiske	103
J Informasjon og kommunikasjon	87
E Vannforsyning, avløps- og renovasjonsvirksomhet	56
B Bergverksdrift og utvinning	51
K Finansierings- og forsikringsvirksomhet	24
D Elektrisitets-, gass-, damp- og varmtvannsforsyning	7
T Lønnet arbeid i private husholdninger	3
Ikke utfylt	885
<b>Totalsum</b>	<b>7 450</b>

## Sted

Arbeidstilsynet registrerer sted for hvor forholdet inntraff for de meldingene om kritikkverdige forhold som vi mottar. Tabell 7 gir en oversikt over hvordan meldingene om kritikkverdige forhold fordeler seg per fylke så langt i år. Flest meldinger er registrert i Oslo og Vestland.

Tabell 7: Meldinger om kritikkverdige forhold, fordelt per fylke, 2025.

Fylke	Antall meldinger
Oslo	1 236
Vestland	1 089
Akershus	766
Rogaland	636
Trøndelag	492
Innlandet	396
Nordland	386
Buskerud	331
Agder	325
Møre og Romsdal	273
Østfold	273
Vestfold	260
Troms	254
Telemark	168
Finnmark	158
Svalbard	15
Ikke utfylt	392
<b>Totalsum</b>	<b>7 450</b>

## Tilsyn etter melding om kritikkverdige forhold

Hvor stor andel av meldingene om kritikkverdige forhold som følges opp med tilsyn er blant annet avhengig av alvorlighetsgraden i meldingen. I henhold til Arbeidstilsynets rutiner skal meldinger som omhandler akutt fare for personer behandles først, det inkluderer meldinger om arbeid i høyden, asbest, eller annen akutt fare for liv og helse. Så langt i 2025 har Arbeidstilsynet vurdert at 9 prosent av de mottatte meldingene skal følges opp med tilsyns- eller veiledningssak.

Vi har foreløpig gjennomført 652 tilsyn etter meldinger om kritikkverdige forhold i 2025. Dette utgjør 9 prosent av det totale antallet tilsyn så langt i år. Noen av disse tilsynene vil være knyttet til meldinger om kritikkverdige forhold mottatt i 2024, men der tilsynet har blitt gjennomført først i 2025.

Vi har avdekket ett eller flere brudd i 77 prosent av tilsynene etter meldinger om kritikkverdige forhold, og fulgt opp bruddene med minst én reaksjon i 70 prosent av tilsynene. Vi har i snitt gitt 3,4 reaksjoner per tilsyn med reaksjon. Flest tilsyn er gjennomført i bygge- og anleggsvirksomhet, etterfulgt av overnattings- og serveringsvirksomhet og varehandel, reparasjon av motorvogner.

Hva Arbeidstilsynet kontrollerer i tilsyn etter meldinger om kritikkverdige forhold, er avhengig av tematikken i meldingen og tilpasset egenskaper ved virksomheten som meldingen omhandler. Vi har oftest kontrollert forhold knyttet til systematisk

arbeidsmiljøarbeid og organisatoriske arbeidsbetingelser. Blant de forholdene vi kontrollerer oftest, avdekker vi hyppigst brudd på kartlegging, risikovurdering og tiltak, bedriftshelsetjeneste og arbeidstidsordninger, med brudd i henholdsvis 61 prosent, 59 prosent og 51 prosent av tilsynene.

Vi har så langt i år valgt å følge opp bruddene med å gi ett eller flere vedtak om pålegg i 318 tilsyn etter melding om kritikkverdige forhold. Vi har vedtatt tvangsmulkt som pressmiddel i 10 tilsyn, og stans som pressmiddel i 3 tilsyn. Stans ved overhengende fare for liv og helse er vedtatt i 48 tilsyn, i stor grad knyttet til farlig arbeid i høyden. Vi har vedtatt overtredelsesgebyr i 3 tilsyn med kritikkverdige forhold så langt i år.

Merk at tilsynene inngår i statistikken først når tilsynsrapporten er sendt til virksomheten, og antall tilsyn for den gitte perioden vil derfor øke etter hvert som flere tilsynsrapporter blir sendt. I en del tilsyn kan det også ta tid fra tilsynet blir gjennomført til reaksjoner blir vedtatt, spesielt når det gjelder overtredelsesgebyr. Behov for flere reaksjoner vurderes derfor fortløpende.

# Meldinger om arbeidsrelatert sykdom

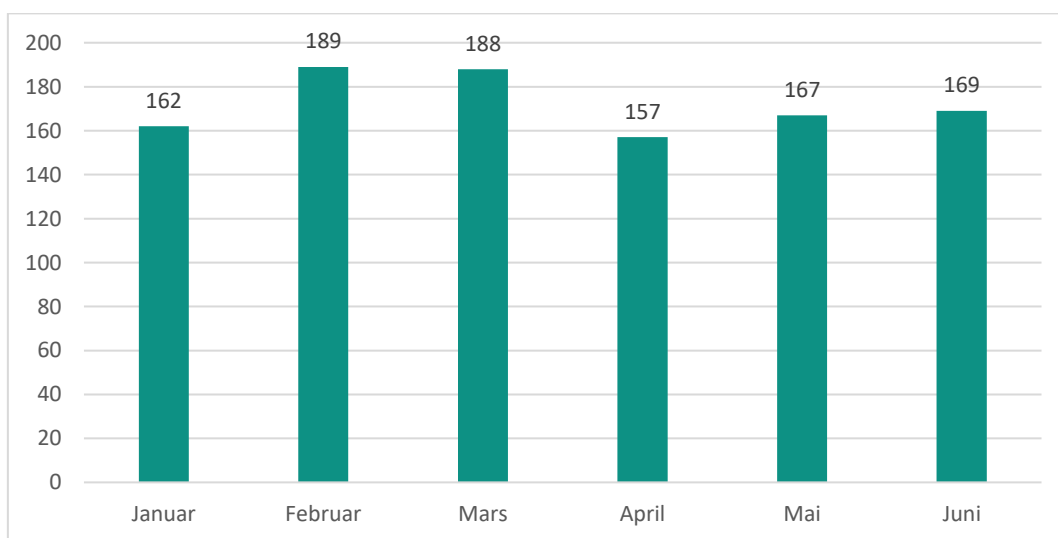
## Beskrivelse

Med arbeidsrelatert sykdom menes sykdom som legen antar skyldes arbeidstakers arbeidssituasjon. Arbeidstilsynet mottar meldinger fra leger om arbeidsrelatert sykdom i det landbaserte arbeidslivet i Norge. Arbeidsmiljøloven §5-3 pålegger alle leger å melde enhver sykdom som de antar skyldes arbeidet. Hensikten er at leger skal melde på mistanke om årsakssammenheng. Meldingen innebærer ikke at det er tatt endelig stilling til årsakssammenhengen og krever ingen fullstendig forhåndsutredning.

I dette kapitlet ser vi nærmere på de meldingene om arbeidsrelatert sykdom som Arbeidstilsynet har mottatt så langt i 2025. Vi erfarer at det er en underrapportering av arbeidsrelatert sykdom, og tall over meldinger om arbeidsrelatert sykdom kan derfor ikke brukes til å anslå omfanget av arbeidsrelatert sykdom i Norge.

## Sentrale nøkkeltall

I perioden 1. januar–30. juni 2025 har Arbeidstilsynet mottatt 1 032 meldinger om arbeidsrelatert sykdom. Figur 3 viser hvordan meldingene fordeler seg per måned så langt i år.



Figur 3: Antall meldinger om arbeidsrelatert sykdom, fordelt per måned, 2024 og 2025.

Arbeidstilsynet har samlet sett mottatt omtrent like mange meldinger om arbeidsrelatert sykdom så langt i 2025, sammenlignet med samme tidspunkt i 2024. I 2024 mottok Arbeidstilsynet 1 912 meldinger om arbeidsrelatert sykdom, mens årlig gjennomsnitt for siste hele femårsperiode er omtrent 1 770 meldinger per år.

## Diagnose

Tabell 8 gir en oversikt over hvordan meldingene om arbeidsrelatert sykdom fordeler seg per diagnose så langt i år. Alle diagnoser med under fem meldinger er slått sammen i kategorien «Andre diagnoser / Ikke utfylt». Som vi ser av tabellen mottar Arbeidstilsynet flest meldinger om støyskader knyttet til sykdommer i øre og ørebensknute, med 45 prosent av meldingene så langt i år.

Tabell 8: Antall og andel meldinger om arbeidsrelatert sykdom, fordelt per diagnose, 2025. Alle diagnoser med færre enn fem meldinger inngår i kategorien «Andre diagnoser / Ikke utfylt».

Diagnose	Antall meldinger
H60-H95 Sykdommer i øre og ørebensknute	460
R00-R99 Symptomer, tegn, unormale kliniske funn og laboratoriefunn, ikke klassifisert annet sted	104
M00-M99 Sykdommer i muskel-skjelettsystemet og bindevev	97
J00-J99 Sykdommer i åndedrettssystemet	87
L00-L99 Sykdommer i hud og underhud	67
I00-I99 Sykdommer i sirkulasjonssystemet	57
C00-D48 Svulster	50
F00-F99 Psykiske lidelser og atferdsforstyrrelser	47
S00-T98 Skader, forgiftninger og visse andre konsekvenser av ytre årsaker	33
G00-G99 Sykdommer i nervesystemet	20
Andre diagnoser / Ikke utfylt	10
<b>Totalsum</b>	<b>1 032</b>

## Næring

Tabell 9 gir en oversikt over hvordan meldingene om arbeidsrelatert sykdom fordeler seg per næring så langt i år. Alle næringer med under fem meldinger er slått sammen i kategorien «Andre næringer / Ikke utfylt».

Som vi ser av tabellen, har Arbeidstilsynet så langt i år mottatt flest meldinger om arbeidsrelatert sykdom innen næringene industri og bygge- og anleggsvirksomhet.



Tabell 9: Antall og andel meldinger om arbeidsrelatert sykdom, fordelt per næring, 2025. Alle næringer med færre enn fem meldinger inngår i kategorien «Andre næringer / Ikke utfylt».

Næring	Antall meldinger
C Industri	295
F Bygge- og anleggsvirksomhet	271
G Varehandel, reparasjon av motorvogner	99
Q Helse- og sosialtjenester	64
B Bergverksdrift og utvinning	60
O Offentlig administrasjon og forsvar, og trygdeordninger underlagt offentlig forvaltning	53
P Undervisning	35
H Transport og lagring	34
N Forretningsmessig tjenesteyting	21
S Annen tjenesteyting	20
E Vannforsyning, avløps- og renovasjonsvirksomhet	20
A Jordbruk, skogbruk og fiske	18
M Faglig, vitenskapelig og teknisk tjenesteyting	15
D Elektrisitets-, gass-, damp- og varmtvannsforsyning	13
I Overnattings- og serveringsvirksomhet	6
R Kulturell virksomhet, underholdning og fritidsaktiviteter	5
Andre næringer / Ikke utfylt	3
<b>Totalsum</b>	<b>1 032</b>

## Sted

Arbeidstilsynet registrerer sted, det vil si adresse for involvert virksomhet, for alle meldinger om arbeidsrelatert sykdom som vi mottar. Tabell 10 gir en oversikt over hvordan meldingene om arbeidsrelatert sykdom fordeler seg per fylke så langt i år. Alle fylker med under fem meldinger er slått sammen i kategorien «Andre fylker / Ikke utfylt».

Som vi ser av tabellen, har Arbeidstilsynet så langt i år mottatt flest meldinger om arbeidsrelatert sykdom innen fylkene Trøndelag, Vestland, Rogaland og Akershus.

Tabell 10: Antall og andel meldinger om arbeidsrelatert sykdom, fordelt per fylke, 2025. Alle fylker med færre enn fem meldinger inngår i kategorien «Andre fylker / Ikke utfylt».

Fylke	Antall meldinger
Trøndelag	118
Vestland	115
Rogaland	112
Akershus	107
Østfold	98
Troms	78
Innlandet	77
Møre og Romsdal	74
Nordland	60
Oslo	57
Agder	32
Telemark	30
Vestfold	30
Buskerud	25
Finnmark	16
Andre fylker / Ikke utfylt	3
<b>Totalsum</b>	<b>1 032</b>

## Tilsyn etter melding om arbeidsrelatert sykdom

Hvor stor andel av meldingene om arbeidsrelatert sykdom som følges opp med tilsyn er blant annet avhengig av alvorlighetsgrad, om det er pågående eksponering i virksomheten, og forebyggingspotensial for den enkelte pasient eller andre arbeidstakere. Så langt i 2025 har Arbeidstilsynet vurdert at 8 prosent av meldingene om arbeidsrelatert sykdom skal følges opp med tilsyns- eller veiledningssak.

Vi har foreløpig gjennomført 77 tilsyn som oppfølging av sykdomsmeldinger i 2025. Noen av disse tilsynene vil være knyttet til meldinger om arbeidsrelatert sykdom mottatt i 2024, men der tilsynet har blitt gjennomført først i 2025. Vi har avdekket ett eller flere brudd i 94 prosent av tilsynene, og fulgt opp bruddene med minst én reaksjon i 86 prosent av tilsynene. Vi har i snitt gitt 3,9 reaksjoner per tilsyn med reaksjon. Flest tilsyn er gjennomført i næringene industri og bygge- og anleggsvirksomhet.

Hva Arbeidstilsynet kontrollerer i tilsyn etter meldinger om arbeidsrelatert sykdom, er avhengig av sykdomstilfellet og tilpasset egenskaper ved virksomheten. Vi vektlegger imidlertid å kontrollere det systematiske arbeidsmiljøarbeidet i tilsyn etter meldinger om arbeidsrelatert sykdom, og har oftest kontrollert forhold knyttet til bedriftshelsetjeneste, verneombud og tillitsvalgtes medvirkning og arbeidsmiljøopplæring for ledere og tillitsvalgte. Blant de temaene vi oftest kontrollerer, avdekker vi hyppigst brudd på forhold knyttet til bedriftshelsetjeneste og kartlegging, risikovurdering og tiltak, med brudd i henholdsvis 67 prosent og 52 prosent av tilsynene så langt i år.

Vi har så langt i år valgt å følge opp bruddene med å gi ett eller flere vedtak om pålegg i 55 tilsyn og vedtatt tvangsmulkt som pressmiddel i 1 tilsyn etter melding om arbeidsrelatert sykdom. Andre reaksjonsformer er foreløpig ikke benyttet i disse tilsynene.

Merk at tilsynene inngår i statistikken først når tilsynsrapporten er sendt til virksomheten, og antall tilsyn for den gitte perioden vil derfor øke etter hvert som flere tilsynsrapporter blir sendt. I en del tilsyn kan det også ta tid fra tilsynet blir gjennomført til reaksjoner blir vedtatt, spesielt når det gjelder overtredelsesgebyr. Behov for flere reaksjoner vurderes derfor fortløpende.



## Arbeidstilsynet

Tittel:

Fremdrift – Arbeidsulykker, meldinger om kritikkverdige forhold og meldinger om arbeidsrelatert sykdom

Ansvarlig redaktør: Marius Sjøberg

Redaktør: Ingrid Stette Haarberg

Redaksjon: Cecilie Åldstedt Nyrønning, Lauren Celeste Burger, Robert Ekle og Morten Støver

Publiseringsdato:

Juli 2025

Postadresse:

Arbeidstilsynet

Postboks 4720 Torgarden

7468 Trondheim

Sentralbord:

73 19 97 00

ISBN:

978-82-94086-20-7

**arbeidstilsynet.no**